



ТЕРРИТОРИАЛЬНЫЙ ОРГАН  
ФЕДЕРАЛЬНОЙ СЛУЖБЫ  
ГОСУДАРСТВЕННОЙ СТАТИСТИКИ  
ПО ПЕНЗЕНСКОЙ ОБЛАСТИ

# Торговля и услуги Пензенской области



в январе-ноябре 2023 года



ТЕРРИТОРИАЛЬНЫЙ ОРГАН  
ФЕДЕРАЛЬНОЙ СЛУЖБЫ  
ГОСУДАРСТВЕННОЙ СТАТИСТИКИ  
ПО ПЕНЗЕНСКОЙ ОБЛАСТИ

# ТОРГОВЛЯ И УСЛУГИ

Пензенской области

в январе-ноябре 2023 года\*

- 01 Оборот розничной торговли
- 02 Структура формирования оборота розничной торговли
- 03 Структура оборота розничной торговли по хозяйствующим субъектам
- 04 Оборот общественного питания
- 05 Оборот оптовой торговли
- 06 Структура оборота оптовой торговли
- 07 Объем платных услуг населению
- 08 Структура платных услуг населению
- 09 Объем бытовых услуг населению
- 10 Деятельность коллективных средств размещения

\* Ежемесячные данные оперативной статистики





# ОБОРОТ РОЗНИЧНОЙ ТОРГОВЛИ

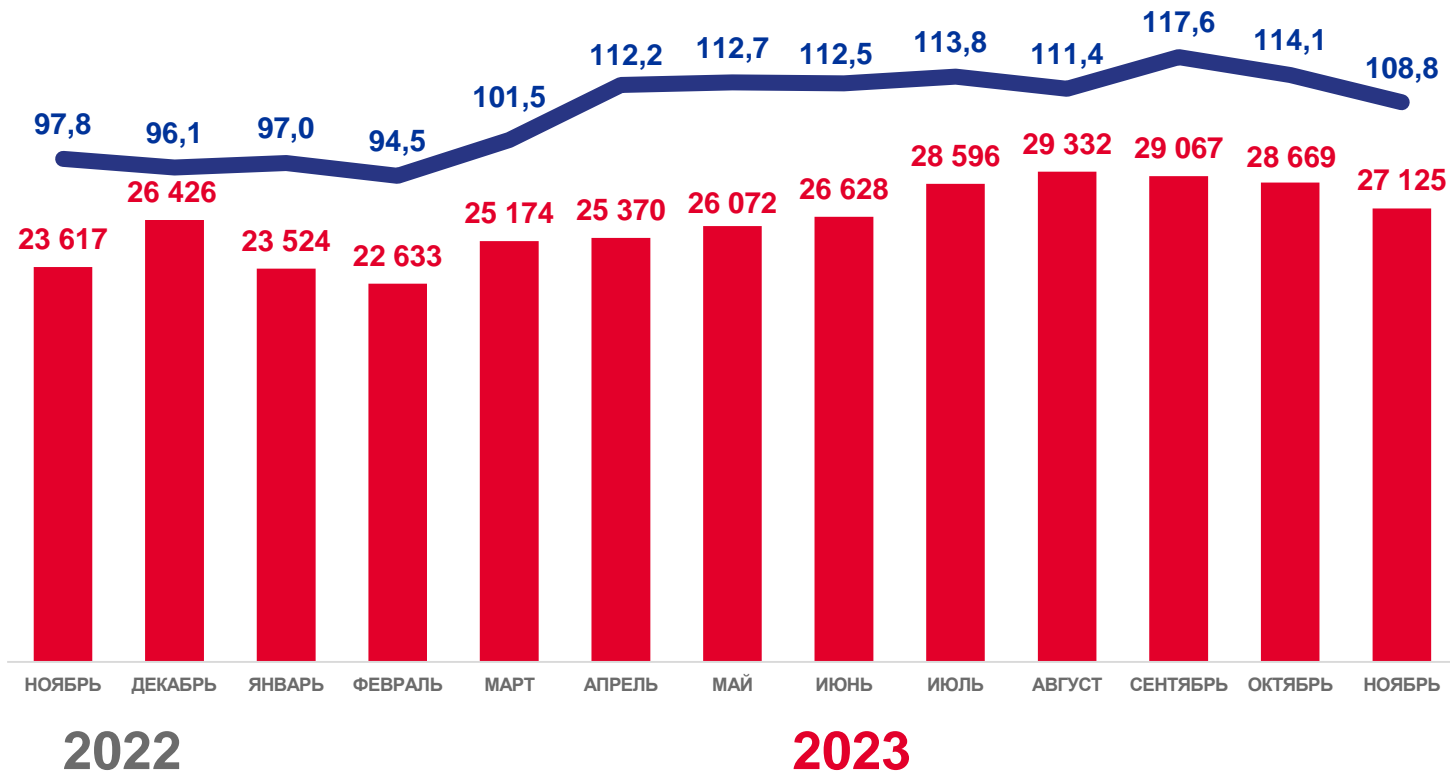
В январе-ноябре 2023 года



**292,2** млрд рублей

**+8,8%**

к январю-ноябрю 2022 года  
(в сопоставимых ценах)



Оборот розничной торговли, млн рублей

В процентах к соответствующему месяцу прошлого года (в сопоставимых ценах)



# СТРУКТУРА ФОРМИРОВАНИЯ ОБОРОТА РОЗНИЧНОЙ ТОРГОВЛИ

В ПРОЦЕНТАХ ОТ ОБЩЕГО ОБЪЕМА ОБОРОТА РОЗНИЧНОЙ ТОРГОВЛИ

В январе-ноябре 2023 года

Пищевые продукты, включая напитки, и табачные изделия

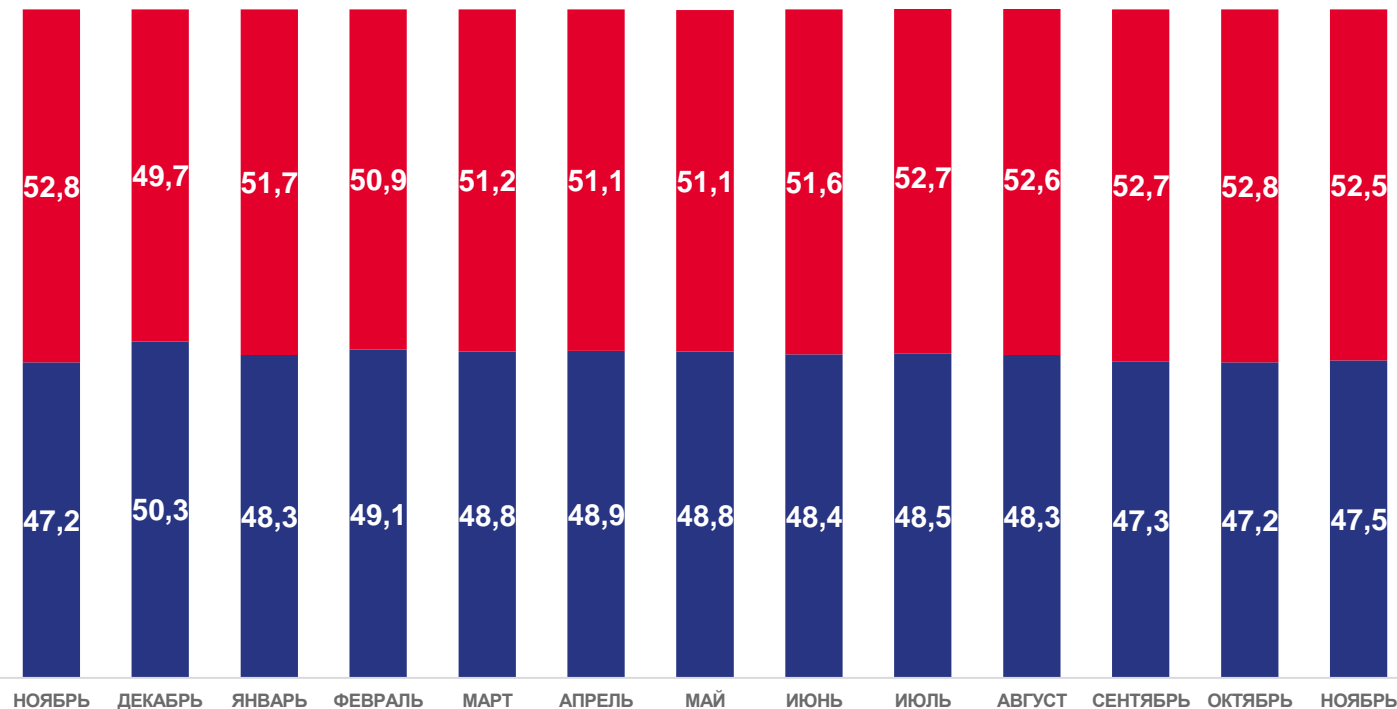
**140,4** млрд рублей

**+8,6%** к январю-ноябрю 2022 года (в сопоставимых ценах)

Непродовольственные товары

**151,8** млрд рублей

**+9,0%** к январю-ноябрю 2022 года (в сопоставимых ценах)



■ Непродовольственные товары

■ Продовольственные товары

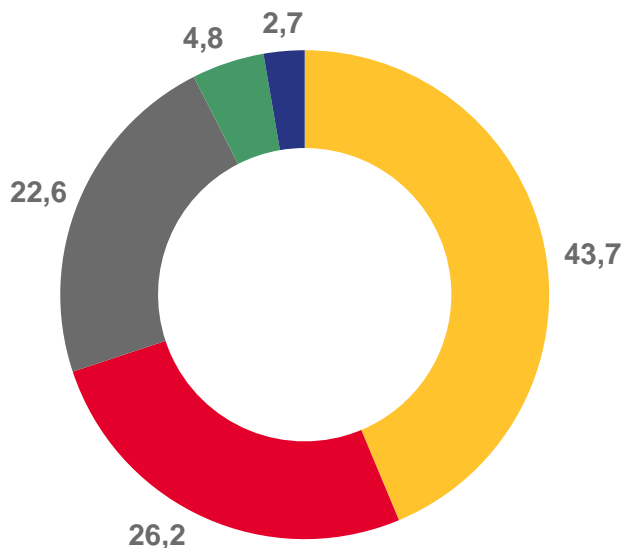




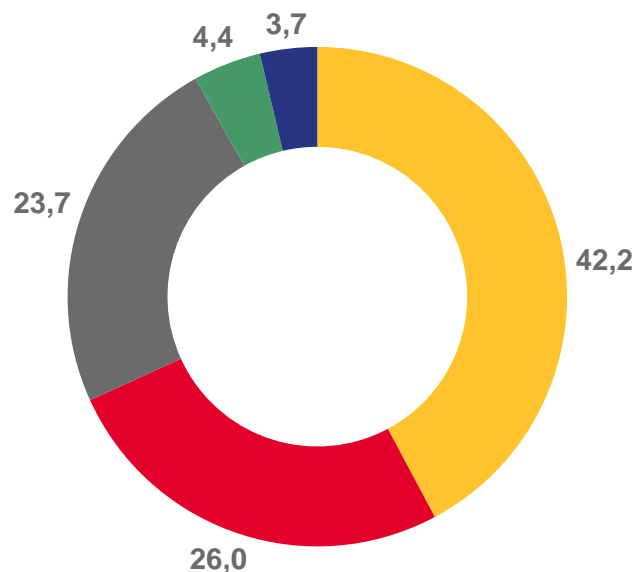
# СТРУКТУРА ОБОРОТА РОЗНИЧНОЙ ТОРГОВЛИ

ПО ХОЗЯЙСТВУЮЩИМ СУБЪЕКТАМ, В ПРОЦЕНТАХ

В январе-ноябре 2022 года



В январе-ноябре 2023 года



- Организации, не относящиеся к субъектам малого и среднего предпринимательства
- Индивидуальные предприниматели, осуществляющие розничную торговлю
- Малые предприятия (включая микропредприятия)
- Продажа товаров на розничных рынках и ярмарках
- Субъекты среднего предпринимательства





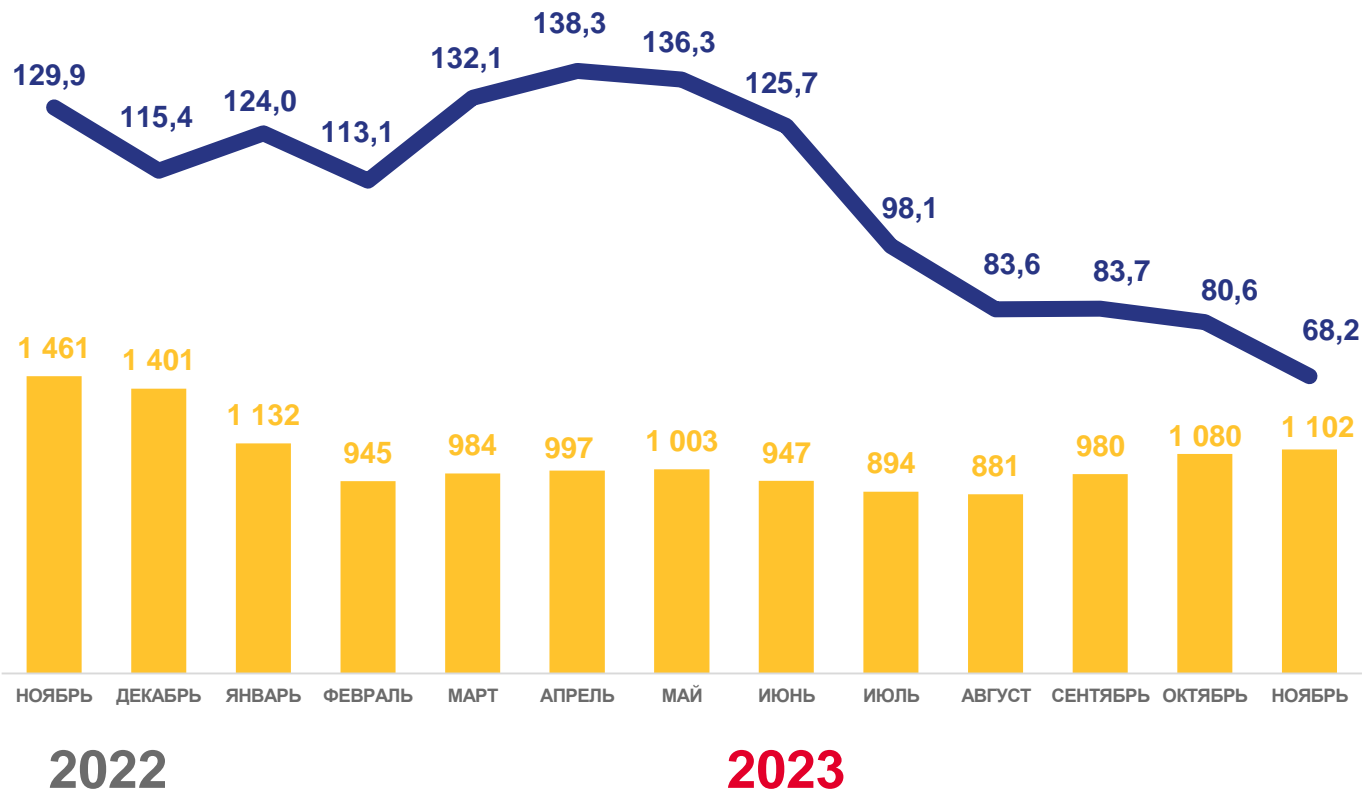
# ОБОРОТ ОБЩЕСТВЕННОГО ПИТАНИЯ

В январе-ноябре 2023 года



**10,9** млрд рублей

**+1,8%** к январю-ноябрю 2022 года (в сопоставимых ценах)



Оборот общественного питания, млн рублей



В процентах к соответствующему месяцу прошлого года (в сопоставимых ценах)





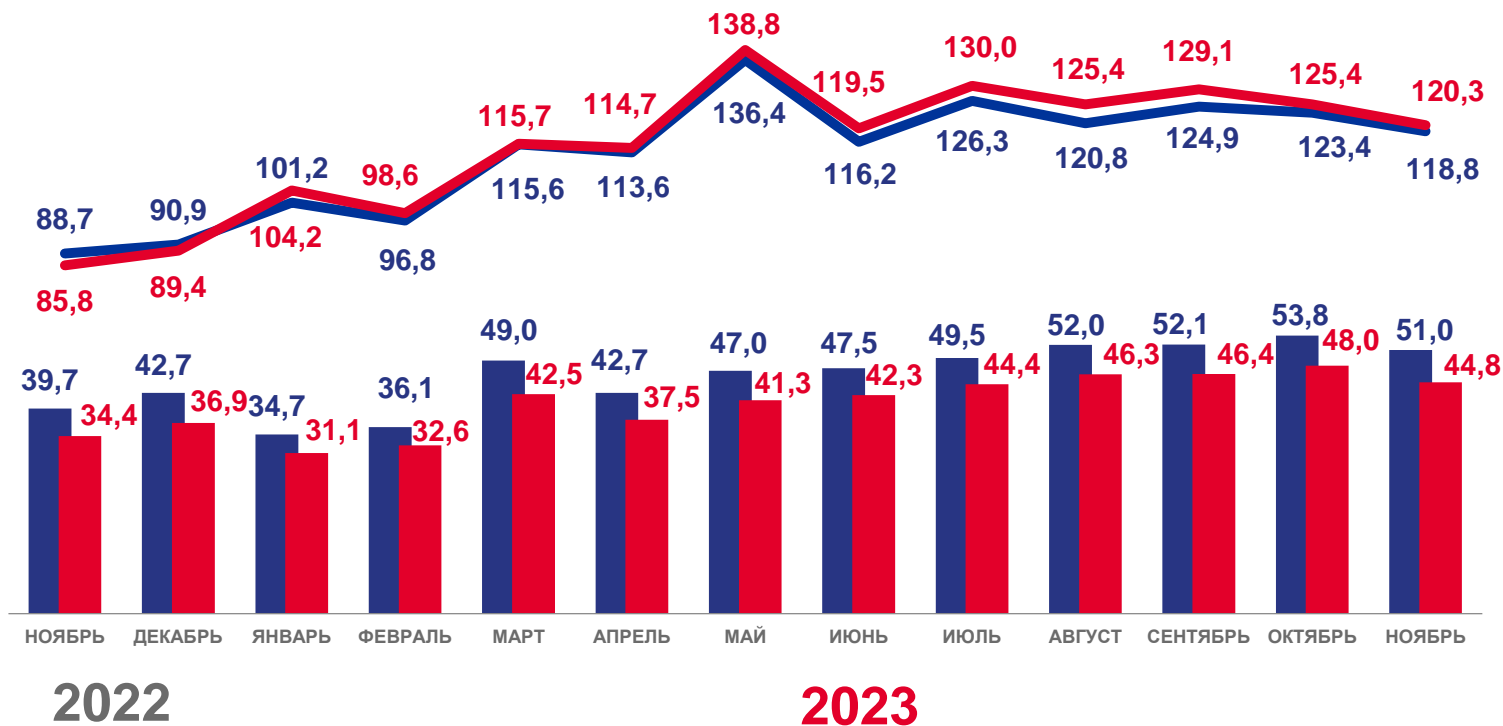
# ОБОРОТ ОПТОВОЙ ТОРГОВЛИ

В январе-ноябре 2023 года



**515,3** млрд рублей

**+17,9%** к январю-ноябрю 2022 года  
(в сопоставимых ценах)



2022

2023

■ Общий объем оборота оптовой торговли, млрд рублей

■ Оборот оптовой торговли организаций оптовой торговли, млрд рублей



Оборот оптовой торговли организаций всех видов деятельности в процентах к соответствующему месяцу прошлого года (в сопоставимых ценах)



Оборот оптовой торговли организаций оптовой торговли в процентах к соответствующему месяцу прошлого года (в сопоставимых ценах)

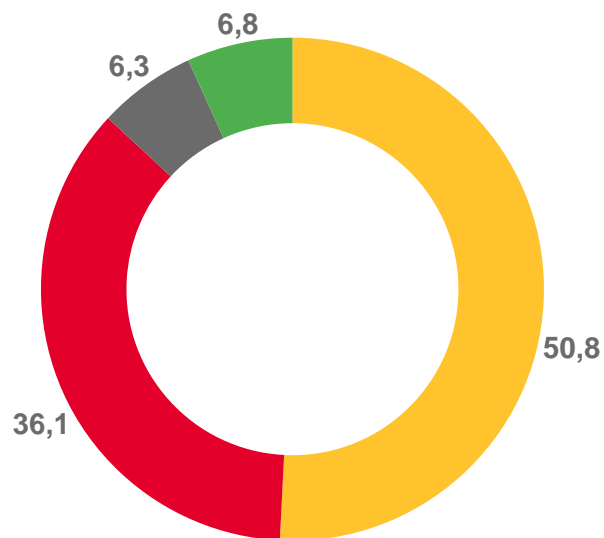




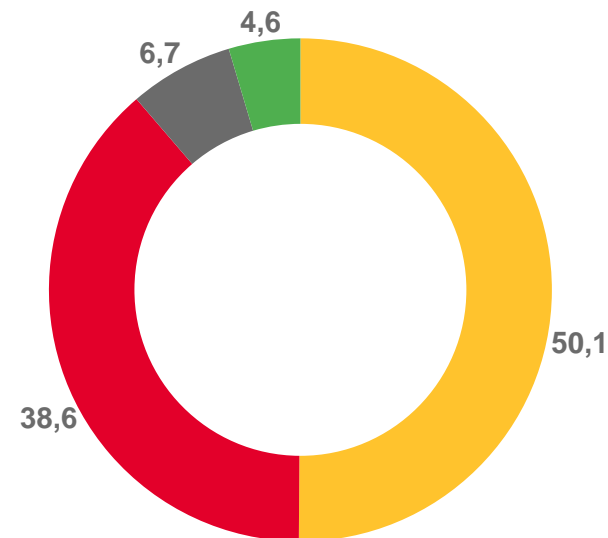
# СТРУКТУРА ОБОРОТА ОПТОВОЙ ТОРГОВЛИ

ПО ХОЗЯЙСТВУЮЩИМ СУБЪЕКТАМ, В ПРОЦЕНТАХ

В январе-ноябре 2022 года



В январе-ноябре 2023 года



- Организации оптовой торговли без субъектов малого предпринимательства
- Субъекты малого предпринимательства организаций оптовой торговли
- Субъекты малого предпринимательства организаций других видов деятельности
- Организации других видов деятельности без субъектов малого предпринимательства







# ОБЪЕМ ПЛАТНЫХ УСЛУГ НАСЕЛЕНИЮ

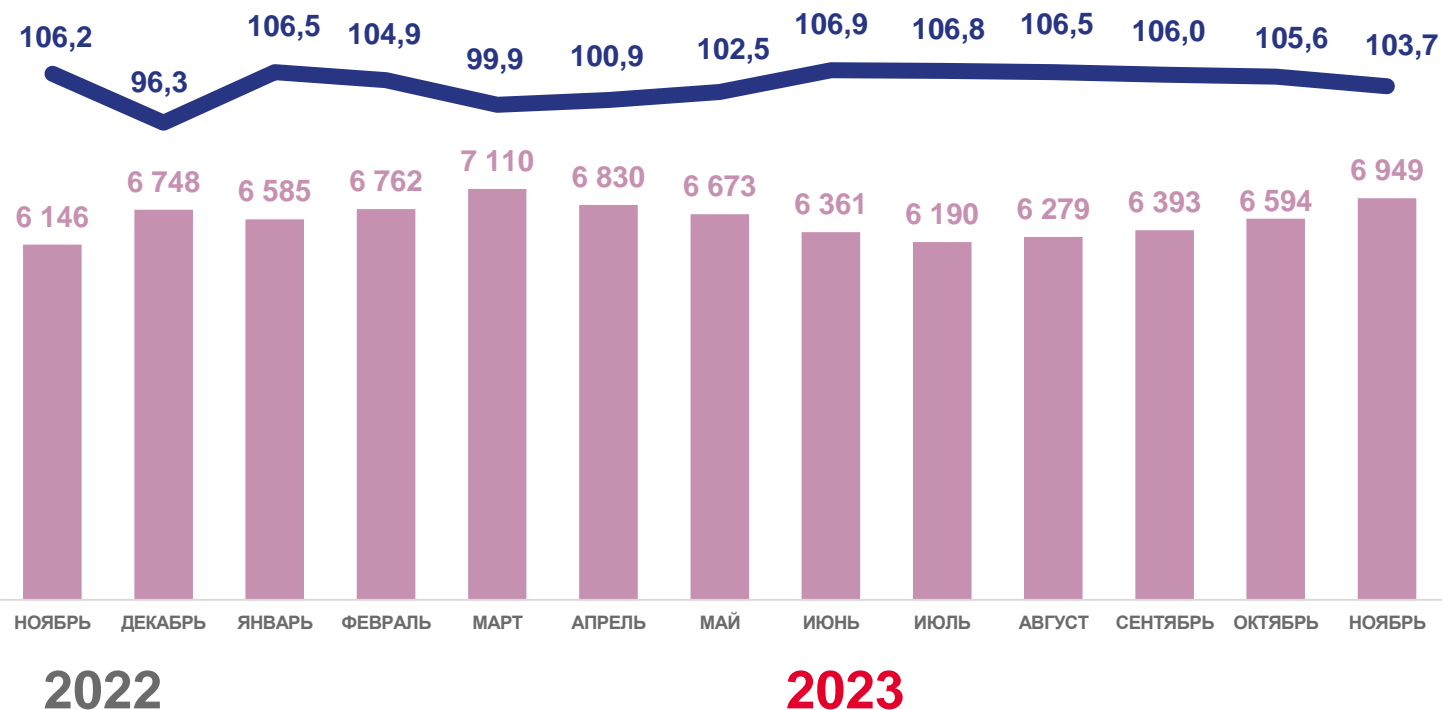
В январе-ноябре 2023 года



**72,7** млрд рублей

**+4,5%**

к январю-ноябрю  
2022 года



Объем платных услуг населению, млн рублей



В процентах к соответствующему месяцу  
прошлого года (в сопоставимых ценах)

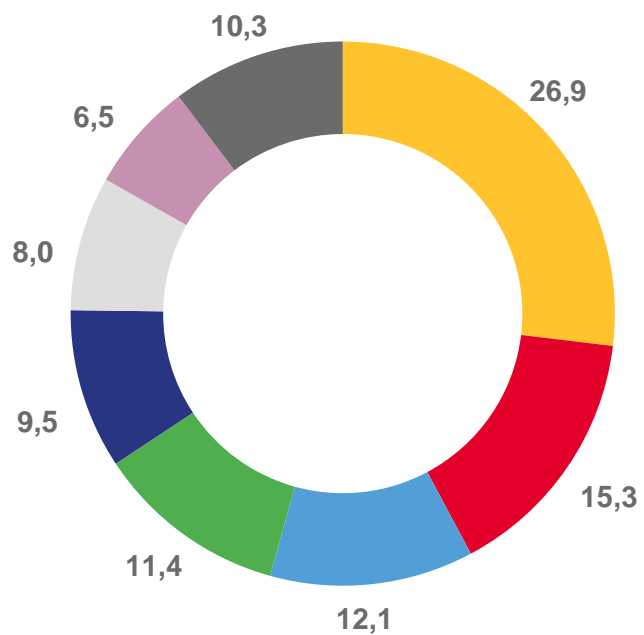




# СТРУКТУРА ПЛАТНЫХ УСЛУГ НАСЕЛЕНИЮ

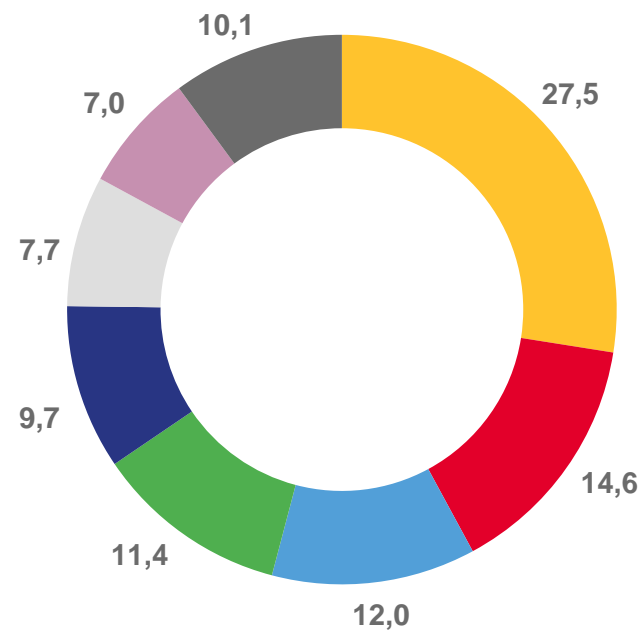
В ПРОЦЕНТАХ

В январе-ноябре 2022 года



- Коммунальные услуги
- Бытовые услуги
- Услуги системы образования

В январе-ноябре 2023 года



- Телекоммуникационные услуги
- Медицинские
- Прочие услуги
- Транспортные услуги
- Жилищные услуги





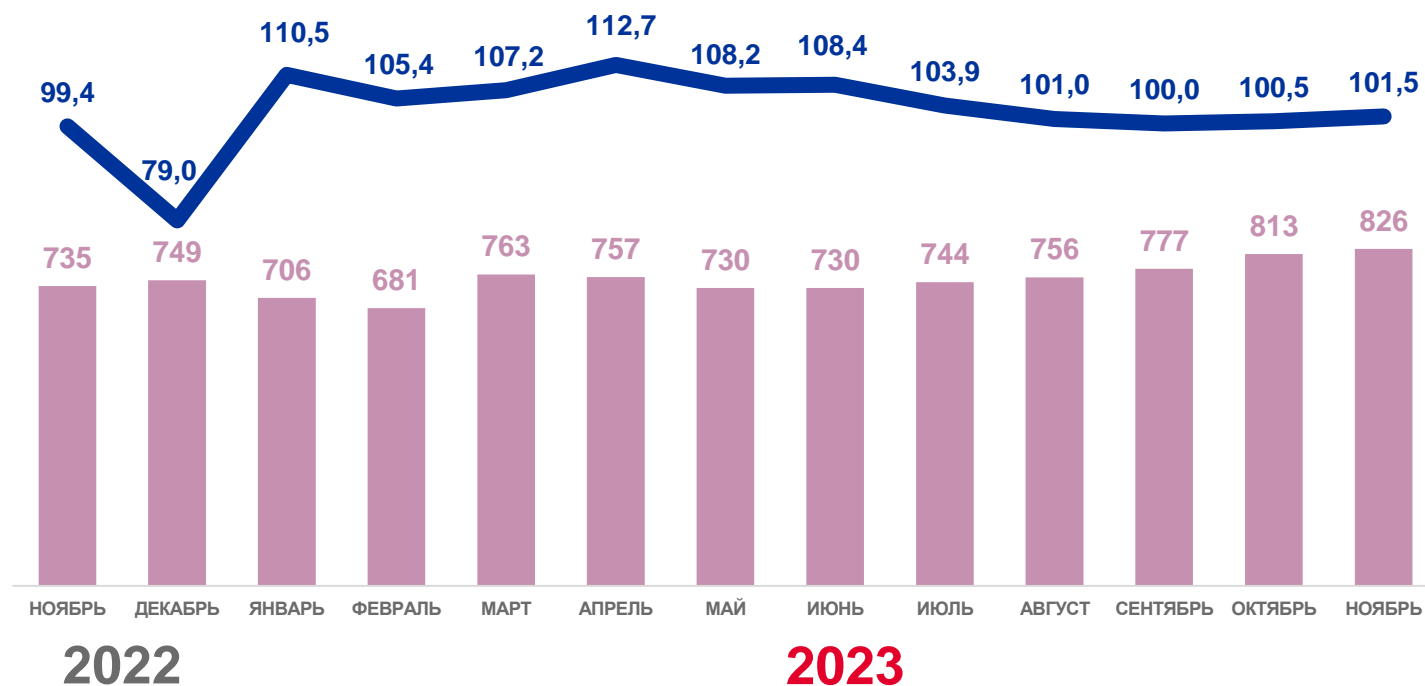
# ОБЪЕМ БЫТОВЫХ УСЛУГ НАСЕЛЕНИЮ

В январе-ноябре 2023 года



**8,3** млрд рублей

**+5,3%** к январю-ноябрю 2022 года



Объем платных услуг населению, млн рублей



В процентах к соответствующему месяцу прошлого года (в сопоставимых ценах)





# ДЕЯТЕЛЬНОСТЬ КОЛЛЕКТИВНЫХ СРЕДСТВ РАЗМЕЩЕНИЯ

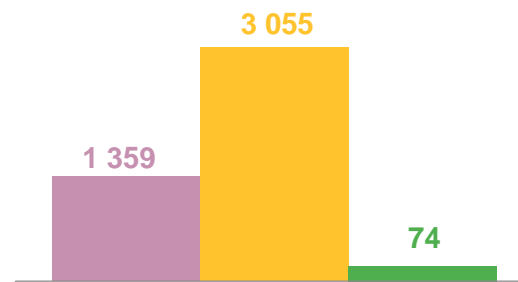
## КОЛИЧЕСТВО ОРГАНИЗАЦИЙ

(на 1 декабря 2023 г., в % к итогу)



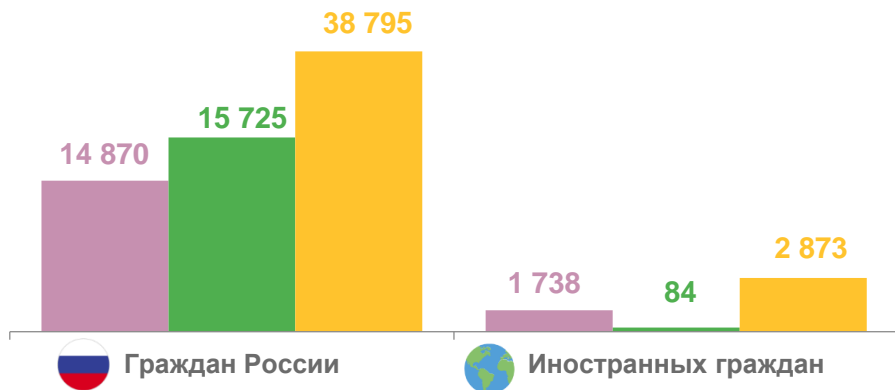
## ЧИСЛО МЕСТ

(на 1 декабря 2023 г., единиц)



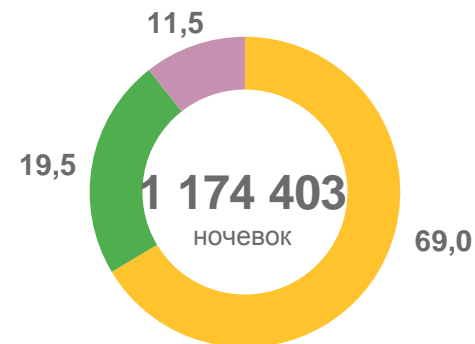
## ЧИСЛЕННОСТЬ РАЗМЕЩЕННЫХ ЛИЦ

(в январе-ноябре 2023 г., человек)



## ЧИСЛО НОЧЕВОК

(в январе-ноябре 2023 г., в % к итогу)



Гостиницы и аналогичные средства размещения



Организации отдыха



Санаторно-курортные организации

